

EVVA
access to security



MCS

Protezione al 100% contro le duplicazioni



MCS. Protezione al 100% contro le duplicazioni

La sicurezza unica al mondo di MCS consente automaticamente a ogni gestore di questo sistema di chiusura di avvertire immediatamente un piacevole senso di protezione. Questo dipende da un lato dalla protezione al 100% contro le duplicazioni non autorizzate e, dall'altra, dalla grande resistenza di MCS. Già in fase di progettazione, possono essere calcolate riserve nel sistema di chiusura. Ciò significa che ad ogni ampliamento dell'immobile corrisponde anche un ampliamento del sistema di chiusura MCS presente.



Panoramica dei vantaggi di MCS

- › A prova di stampa 3D
 - › Per sistemi di chiusura con struttura particolarmente impegnativa e gravosa
 - › Elevata protezione antieffrazione
 - › Massima durata del brevetto, fino al 2035
-

Il sistema di accesso per sistemi di chiusura con struttura particolarmente impegnativa e gravosa

MCS è ideale per sistemi di chiusura con elevati requisiti di perfezione e sicurezza, in particolare per edifici che devono proteggere valori altamente sensibili e insostituibili, come, ad esempio, ospedali, aeroporti ed edifici pubblici.



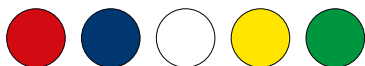
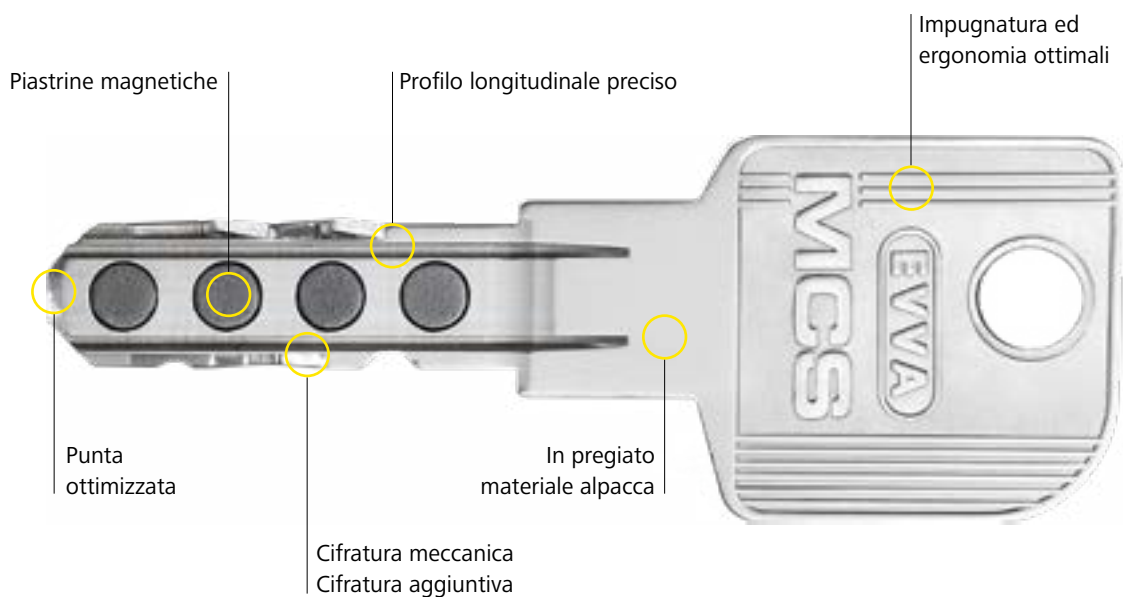
Aeroporto di Vienna, Skylink |
AUSTRIA



SIG Energieservices | SVIZZERA

MCS. Un sistema, tanti dettagli


A sinistra e a destra del cilindro MCS sono collocati otto rotori magnetici mobili senza contatto, ai quali sono abbinati le quattro piastrine magnetiche della chiave MCS. I rotori magnetici vengono portati in posizione di chiusura dalla chiave autorizzata. Il meccanismo sovrastante abilita la chiusura. La chiave MCS unisce in sé due tecnologie per offrire tripla sicurezza: una cifratura magnetica e due cifrature meccaniche.



Estremamente comodo

Come optional, le chiavi MCS sono disponibili in diversi colori. La marcatura colorata semplifica l'assegnazione della chiave.






Protezione completa

I duplicati di chiavi e cilindri nonché i piani di chiusura possono essere richiesti unicamente presso gli EVVA-Partner autorizzati esibendo il relativo documento di legittimazione, ossia la card di sicurezza EVVA.

Approfittate delle caratteristiche di sicurezza

Le tecnologie affidabili implementate nel cilindro MCS offrono protezione duratura contro i tentativi di effrazione.



Protezione antiperforazione



Protezione antiestrazione



Caratteristiche di MCS

I cilindri di chiusura MCS grazie alle loro caratteristiche nonché alle numerose versioni e opzioni sono in grado di gestire tutte le situazioni di accesso di un sistema di chiusura.

Consentono infatti di strutturare in modo ben definito gli accessi per stanze e piani, armadi e vetrine o l'attivazione di barriere e altri impianti elettronici, garantendo così un maggiore comfort e una maggiore sicurezza.



Cilindro per mobili

consente di conservare i documenti al sicuro.



Mezzo cilindro

adatto per armadi, interruttori, ascensori, casseforti tubolari e tante altre situazioni.



Cilindro con microinterruttore

consente di controllare sistemi elettronici quali porte scorrevoli automatiche o sistemi di antincendio.



Ad ogni stanza il proprio cilindro



Doppio cilindro

adatto per porte interne ed esterne, può essere configurato con numerose varianti e opzioni.



Cilindro a pomolo

consente una confortevole apertura e chiusura senza chiave.



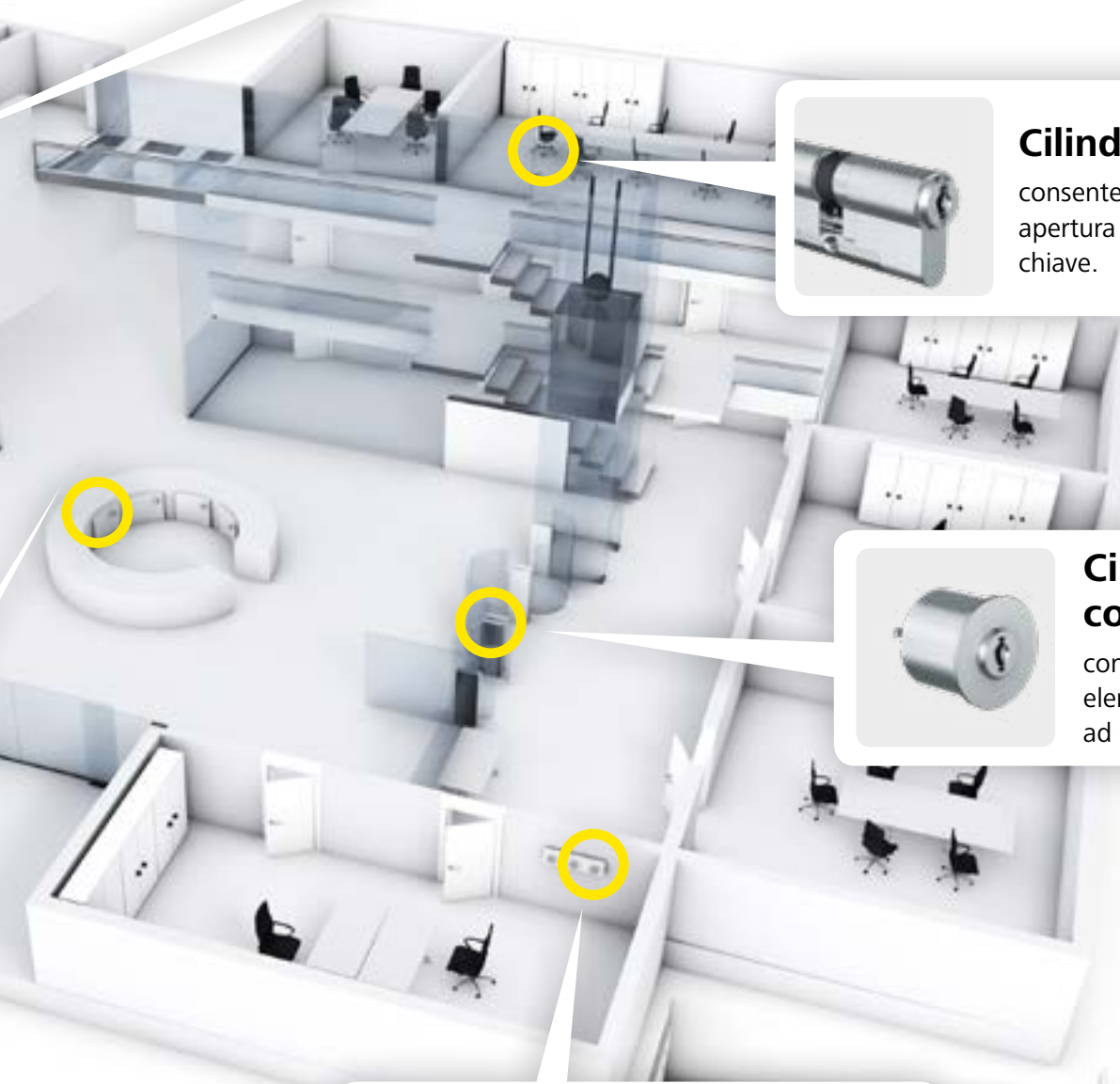
Cilindro di commutazione

consente di azionare gli elementi di controllo, come ad esempio negli ascensori.



Cilindro a leva

in vetrine, cassette o armadietti di sicurezza per la custodia delle chiavi.



MCS. Sistemi di chiusura organizzati

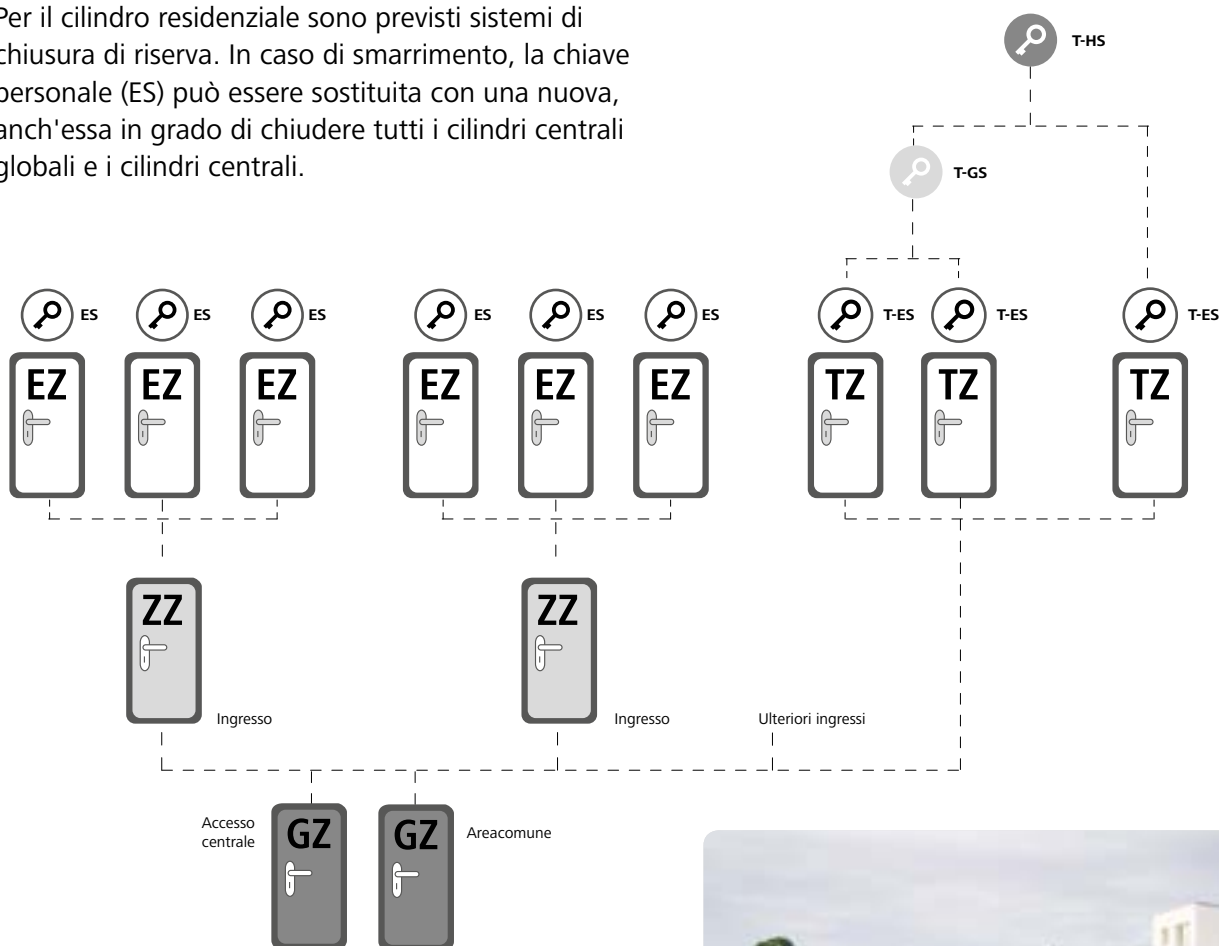
Da quasi 100 anni, grazie al proprio vasto know-how, EVVA, insieme ai partner coinvolti in ogni progetto, elabora piani di chiusura mirati di grande efficacia.

MCS è ideale per sistemi di chiusura con struttura particolarmente impegnativa e gravosa ed elevati requisiti di perfezione e sicurezza. In particolare per edifici che devono proteggere valori altamente sensibili e insostituibili, come, ad esempio, istituti di ricerca, ospedali ed edifici pubblici, MCS è la soluzione giusta.




Esempio di complesso residenziale

Per il cilindro residenziale sono previsti sistemi di chiusura di riserva. In caso di smarrimento, la chiave personale (ES) può essere sostituita con una nuova, anch'essa in grado di chiudere tutti i cilindri centrali globali e i cilindri centrali.



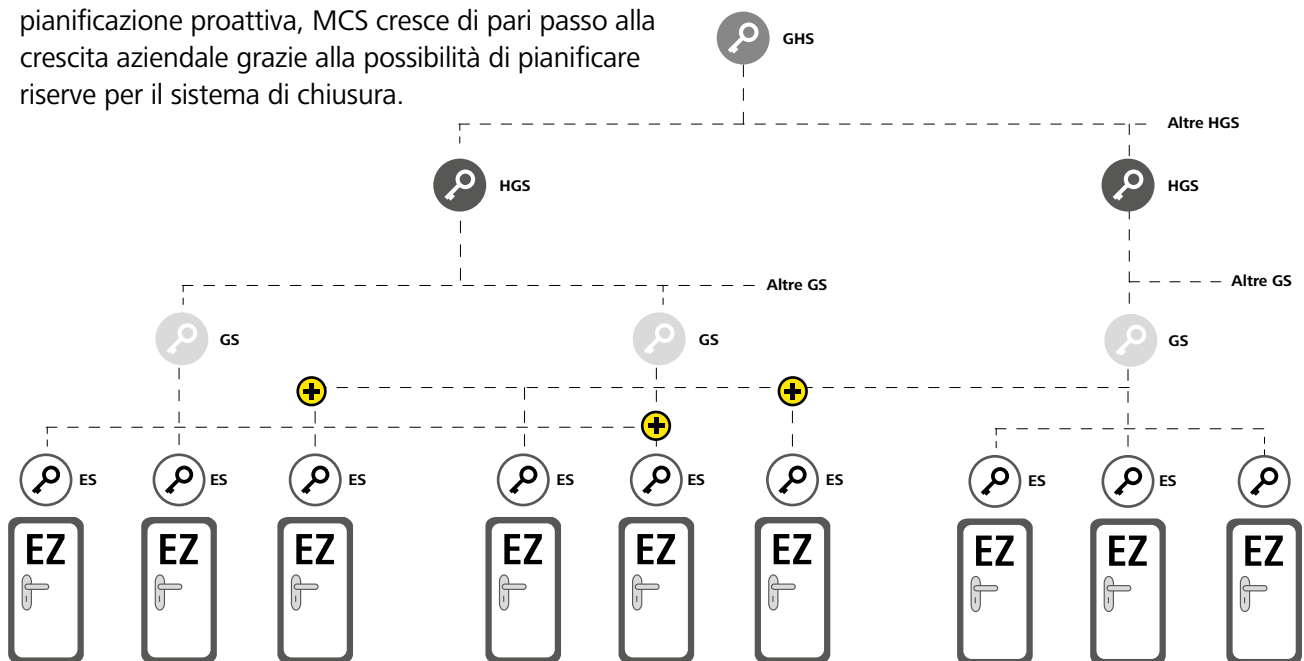
- T-HS** | Chiave principale tecnica
- T-GS** | Chiave di gruppo tecnica
- T-ES** | Chiave personale tecnica
- ES** | Chiave personale
- GZ** | Cilindro centrale globale
- ZZ** | Cilindro centrale
- EZ** | Cilindro per la porta dell'appartamento
- TZ** | Cilindro vano tecnico











Esempio di edificio adibito a uffici

Sistema con chiavi principali generali con struttura particolarmente impegnativa e gravosa. Con una pianificazione proattiva, MCS cresce di pari passo alla crescita aziendale grazie alla possibilità di pianificare riserve per il sistema di chiusura.



-  **GHS** | Chiave principale generale
-  **HGS** | Chiave di gruppo principale
-  **GS** | Chiave di gruppo
-  **ES** | Chiave personale
-  **EZ** | Cilindro unico
-  **+** | Autorizzazioni speciali



Servizio clienti EVVA esclusivo

I servizi EVVA sono orientati alle necessità del cliente sin dal 1919. Il risultato di ciò sono prodotti orientati al mercato, il miglior servizio di assistenza e consulenza per clienti e Partner. Il know-how dei sistemi di chiusura, inoltre, aumenta il comfort degli utenti e rappresenta un vantaggio economico per i proprietari.



Sistemi di chiusura da un professionista del settore

Un sistema di chiusura definisce le autorizzazioni di accesso dei vari utenti alle porte, alle zone ed alle aree. EVVA mette a disposizione la sua esperienza per la pianificazione dei sistemi di chiusura, offrendo nel contempo sistemi di accesso dalle altissime prestazioni in tema di sicurezza ed affidabilità in grado di realizzare anche le più complesse strutture gerarchiche di autorizzazioni.



Il portale EVVA-Partner

Nel nostro portale Partner troverete tutto il supporto necessario alla vostra attività quotidiana in veste di EVVA-Partner: listini prezzi, cataloghi, schede dati e la possibilità di iscriversi ai corsi di formazione e/o aggiornamento dedicati esclusivamente a Voi.



Meccanica ed elettronica

EVVA è uno dei pochi produttori in questo settore, che sviluppa e produce elettronica e meccanica nella propria sede centrale a Vienna, adattando i sistemi di chiusura in tutto il mondo in base alle esigenze del cliente.



Migliore consulenza

EVVA è il vostro Partner fidato. Per informazioni tecniche sui prodotti EVVA o richieste relative alla pianificazione di un progetto, il vostro referente di fiducia è sempre EVVA.

Innovazione "made in Austria"

Affidatevi ad un'azienda a conduzione familiare che da oltre 100 anni ricerca, sviluppa e produce soluzioni di sistemi e agisce come partnership nel pieno rispetto e correttezza. EVVA: leader a livello europeo nei sistemi di accesso meccanici ed elettronici!

www.evva.com

Rivenditore autorizzato:

Fratelli Cantoni S.r.l. - KSE-Key System Engineering

Viale Jenner, 46 - 20159 Milano

Tel.+39 02 680250 / Fax +39 02 6081791

kse@fratellcantoni.com / www.fratellcantoni.com/kse

info@sistemicusura.com / www.sistemicusura.com